






Guida rapida all'utilizzo della piattaforma

Ver. 23/04/2021 1.1

Sistemi operativi supportati: Microsoft versione 8 o superiore
Mac OSX versione 10.6 o superiore

Browser supportati:  versione superiore a 50
 versione superiore a 52
 versione superiore a 12 su OSX aggiornato

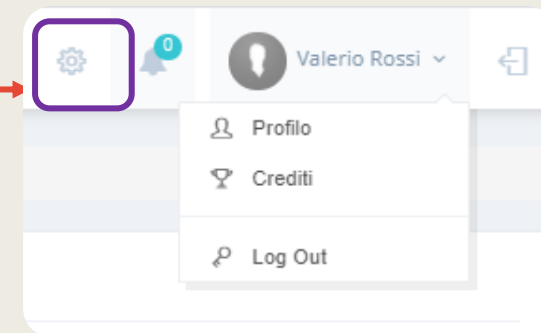
Impostazioni browser: livello privacy e protezione consigliata medio o medio alta, javascript abilitato e cookies abilitati

Sistemi operativi tablet/mobile supportati:  iOS9 o superiore
 5.0 o superiore

Connessione internet: velocità di connessione upload/download 20 Mbit/s

Dispositivi multimediali: webcam e microfono abilitati, in caso si lezioni sincrone

Se non conosci le caratteristiche tecniche della tua postazione fai click qui



Fai click sul link che trovi nella mail che ti abbiamo inviato:



Oggetto: Invito registrazione piattaforma Go E-Learning

Ciao!

Hai ricevuto un invito per la registrazione alla piattaforma **Go E-Learning**.

Per accedere al modulo di registrazione [clicca qui](#)

Lo Staff di Go E-Learning ti augura una buona giornata

Go E-Learning

Viale Pindaro, 14 Pescara (PE)

info@goinfoteam.it

+39 085 4516370

+39 085 4516370

info@goinfoteam.it

Viale Pindaro, 14 Pescara (PE)

Go E-Learning

Al primo accesso ti verrà somministrata
l'informativa privacy

Autorizzazione al trattamento dei dati personali

Io sottoscritto, **Elizabeth Bennett**, dichiaro di aver letto con attenzione **L'Informativa sul trattamento dei dati personali** e mi dichiaro d'accordo con quanto ivi contenuto in tutti i punti senza riserva.

Ho preso visione dell'informativa

Ho preso visione dell'informativa



REGISTRATI ALLA
PIATTAFORMA



Stai effettuando la registrazione a **Go E-Learning**, come discente,

Dati anagrafici

Nome *

Cognome *

Indirizzo *

Città *

Telefono *

Email *

Tipo documento *

Numero documento *

Codice Fiscale *

Tipologia lavoro *

Compila ora il form con i tuoi dati personali



REGISTRATI ALLA
PIATTAFORMA

Username *

Username

Password *

Password

Ripeti Password *

Ripeti Password

Scegli una username e una password

La password deve contenere più di 7 caratteri e almeno una maiuscola, una minuscola, un carattere speciale e un numero

Ti arriverà una mail con un link per la convalida dell'account.

Ora puoi effettuare il login!



REGISTRATI ALLA
PIATTAFORMA

Go E-Learning Login

Username

Password

[Password dimenticata?](#)

Login

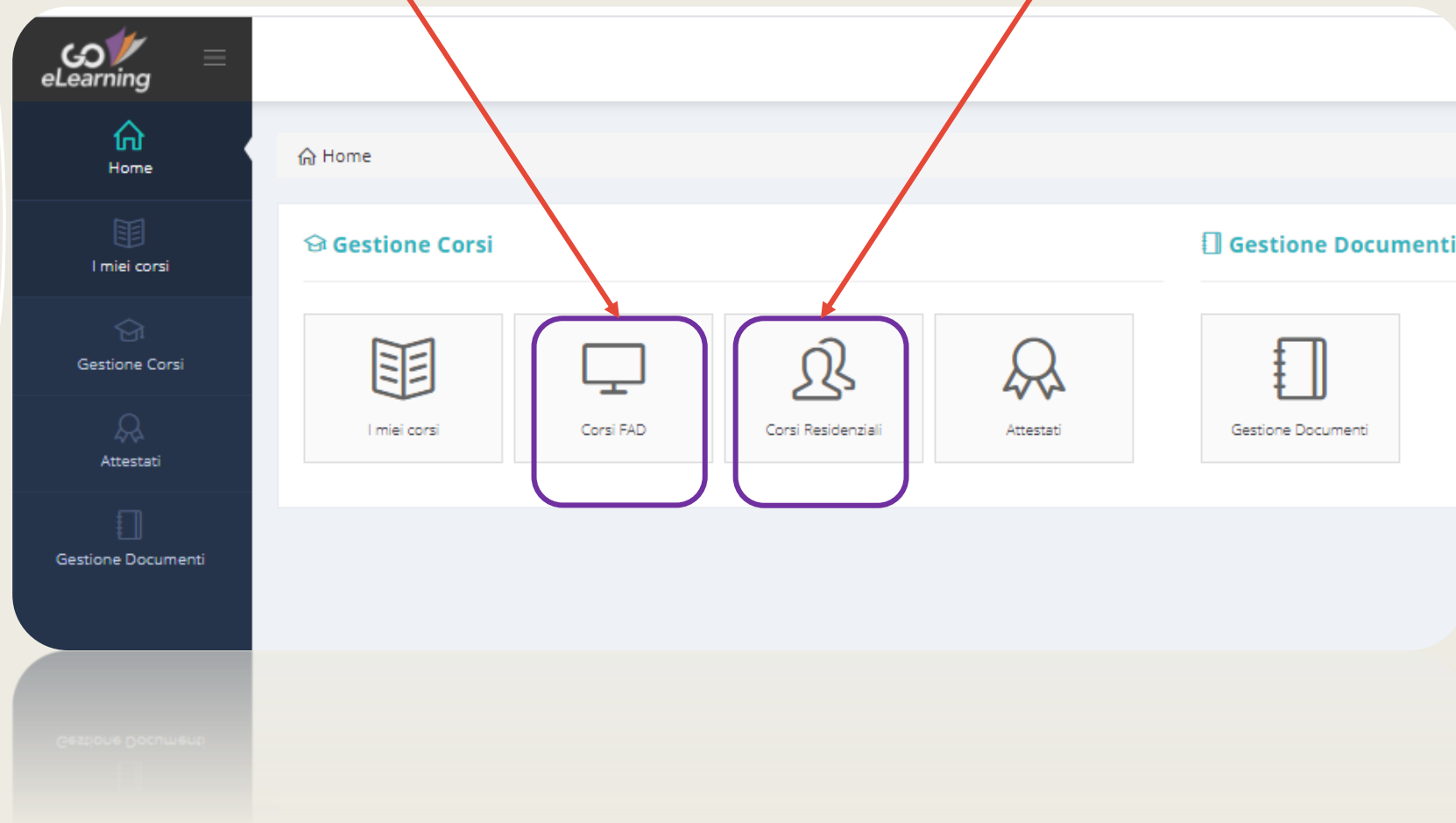


Per accedere alla lista dei corsi fai click su:

Corsi FAD

oppure

Corsi Residenziali



Scegli il tuo corso dalla lista...

...vai al menù **AZIONI**...

Home / Corsi FAD

CORSI FAD

Codice: Nome: Categoria: Stato:

Visualizza elementi

Cerca:

Nome	Codice	Categoria	Posti disponibili	Stato	Azioni
Ansia e depressione durante la pandemia Covid-19: utili strumenti di lavoro	A001	Formazione ECM di tipo ASINCRONA	22	Disponibile	Azioni
LINGUA INGLESE 1° LIVELLO	004	Formazione ECM di tipo SINCRONA	Illimitati	Disponibile	Azioni
Percorsi Multidisciplinari nelle Neuroscienze	B002	Formazione ECM di tipo SINCRONA	97	Disponibile	Azioni
Prova Paola	003	Formazione ECM di tipo ASINCRONA	Illimitati	Disponibile	Azioni

...iscriviti!

Posti disponibili

Stato

Azioni

22

Disponibile

Azioni

Illimitati

Disponibile

Dettagli corso

Iscriviti

97

Disponibile

Illimitati

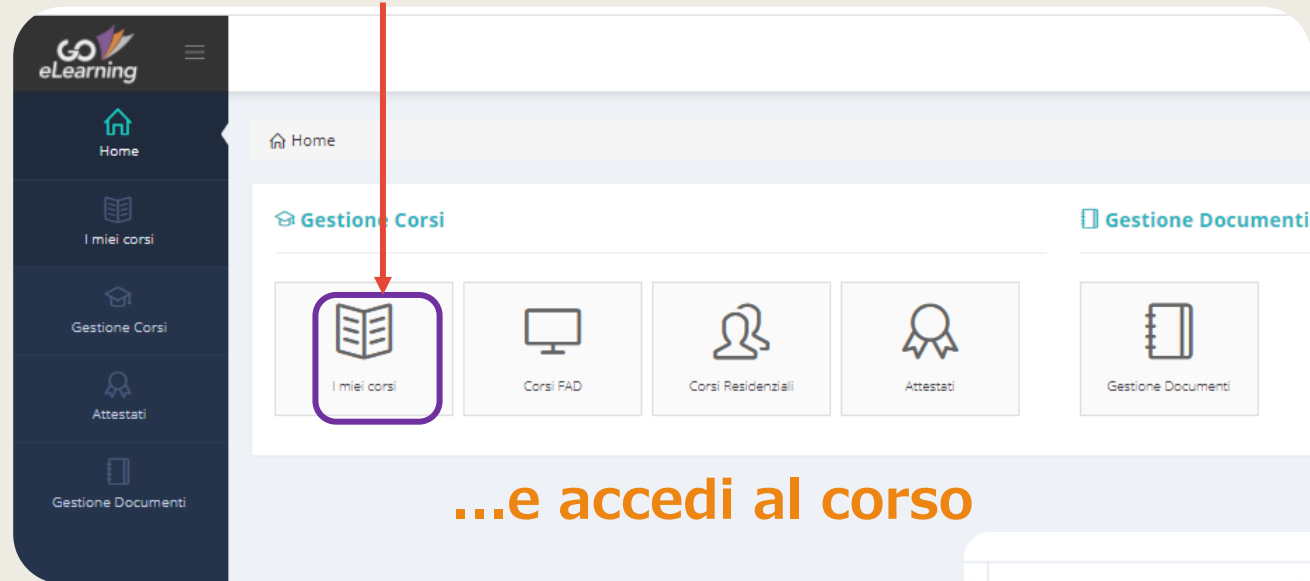
Disponibile

Azioni

Ora sei iscritto al tuo corso



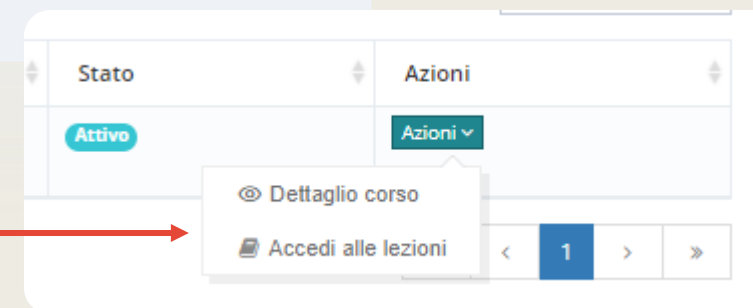
Fai click su...



...e accedi al corso

dal menù **AZIONI** puoi leggere la scheda informativa sul corso o accedere direttamente alle lezioni

Stato	Azioni
Disponibile	Azioni ▼
Iscritto	Azioni ▼
Disponibile	Azioni ▼
Disponibile	Azioni ▼



Potrai avere costantemente sotto controllo:

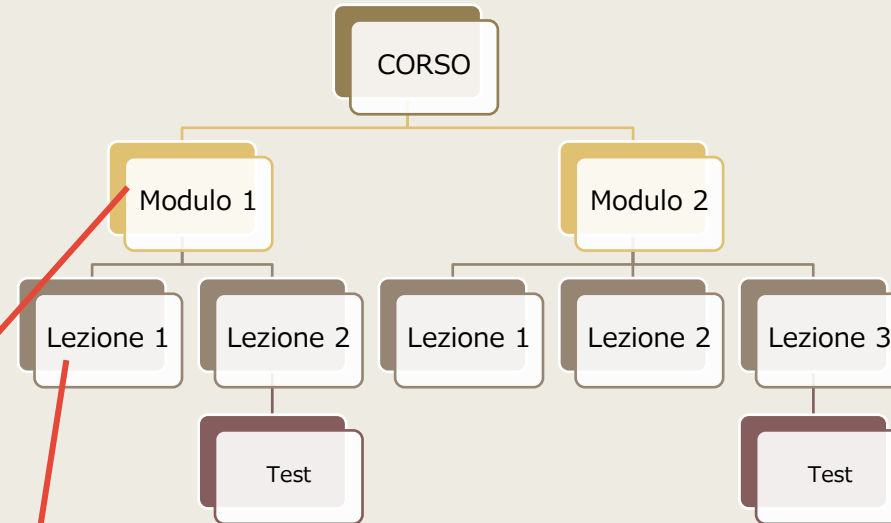
- **l'avanzamento** del corso in percentuale
- **il giudizio** (promosso/bocciato/non completato)
- **lo stato** (terminato/attivo/annullato)

Avanzamento ore (%)	Giudizio	Stato	Azioni
0 %	Non completato	Attivo	Azioni ▾
0 %	Non completato	Attivo	Azioni ▾

Ricorda che per visualizzare l'avanzamento del corso, dopo una lezione o un test, devi aggiornare la pagina con **F5** o in alto a sinistra nel browser



I **corsi FAD** sono costituiti da moduli, a loro volta suddivisi in lezioni:



Ordinamento	Lezione/Test
ANSIA E DEPRESSIONE NELLA PANDEMIA COVID-19 - <i>Presentazione e finalità del Corso</i> La pandemia Covid-19 l'impatto sulla salute mentale degli operatori sanitariDiscussioneChiusura dei lavori e abilitazione del questionario ECM on line	
1	I INCONTRO ANSIA E DEPRESSIONE NELLA PANDEMIA COVID-19 - La pandemia Covid-19 l'impatto sulla salute mentale nella popolazioneLa pandemia Covid-19 l'impatto sulla salute mentale degli operatori sanitari Lezione Asincrona
2	II INCONTRO LA VALUTAZIONE DELLA PATOLOGIA DEPRESSIVA - La prevalenza della patologia depressiva nelle diverse fasi della pandemia Covid-19: PHQ-9 strumento di valutazione possibile, efficace ed immediato Breve esperienza di mindfulness Lezione Asincrona
	Questionario ECM primo modulo - Chiusura dei lavori e abilitazione del questionario ECM on line
IL TRATTAMENTO DELLA PATOLOGIA DEPRESSIVA - L'utilizzo degli interventi farmacologici e ambientali per la personalizzazione delle cure nella patologia depressivaEsercizi di respirazione guidata consapevole	
1	LA VALUTAZIONE DELLA PATOLOGIA ANSIOSA - La prevalenza dei disturbi d'ansia nelle diverse fasi della pandemia Covid-19: GAD-7 strumento di valutazione possibile, efficace ed immediato Lezione Asincrona
	Questionario ECM secondo modulo - Chiusura dei lavori e abilitazione del questionario ECM on line

MODALITA' DI EROGAZIONE DELLE LEZIONI IN UN CORSO FAD



SINCRONA

Lezioni in tempo reale, erogate con la partecipazione di un docente attraverso un'aula virtuale, che consente di condividere documenti, lavagne, desktop del proprio pc, richiedere la parola, abilitare la webcam. Possono essere registrate e messe poi a disposizione di chi non ha partecipato o vuole rivederle.

Per accedere:

Nel giorno e ora prestabiliti:
I miei corsi > Azioni >

[Avvia lezione](#)

ASINCRONA

Lezioni costituite da video, documenti e link a pagine web.

Potrai frazionare la fruizione del corso in più momenti, riprendendo, a ogni nuovo accesso, dal punto in cui hai lasciato.

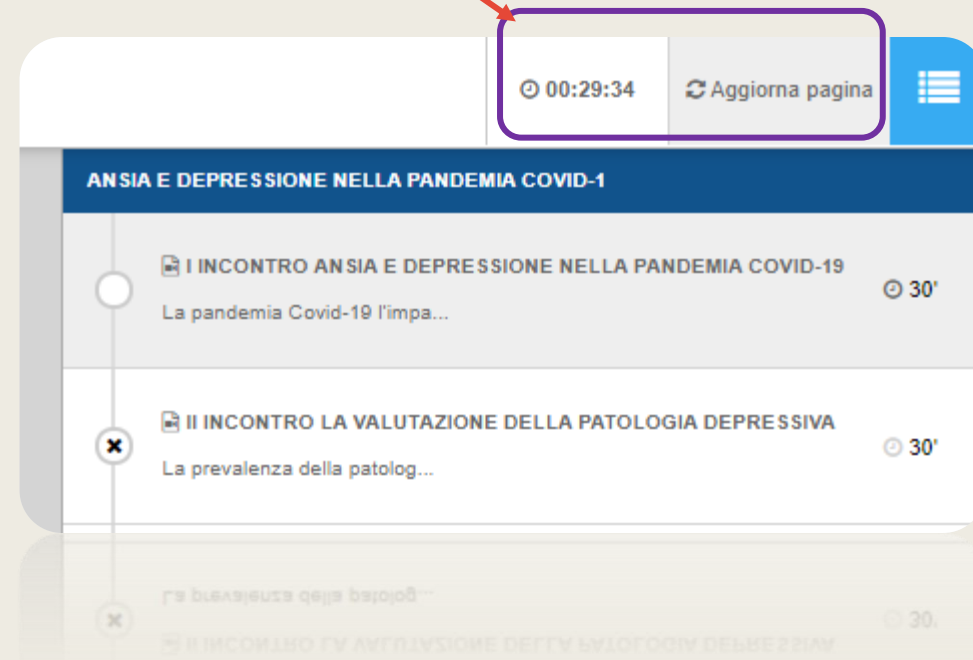
Potrai rivedere la lezione anche più volte, prima di passare al test.

Per accedere:

I miei corsi > Azioni >

[Accedi alle lezioni](#)

La durata delle **lezioni asincrone** non può essere inferiore a quella prestabilita. Anche consultando più velocemente i contenuti, bisogna attendere la fine della sessione per poter andare avanti.



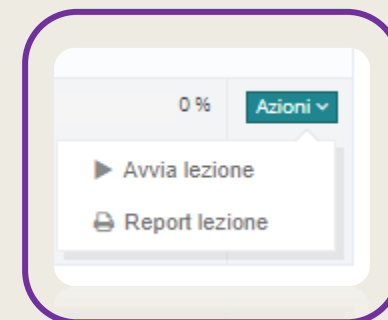
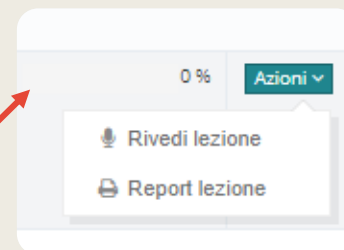
Quando il timer che conteggia la durata della lezione si azzerà, è possibile fare click sul tasto **AGGIORNA PAGINA**, posizionato a fianco al timer, per passare alla fase successiva.

Lezione/Test	Durata	Avanzamento (%)	Azioni
 GDPR: Il fattore umano - Cosa hanno a che fare i fattori umani e organizzativi con il GDPR? GDPR significa creare un ambiente confortevole e sicuro, nel quale gli aspetti tecnologici, legali e organizzativi di un'azienda possano coesistere ed in cui le persone sentano di poter dare fiducia alle imprese con i loro dati. Lezione Sincrona Inizio lezione: 01/04/2021 12:45 Fine lezione: 01/04/2021 13:15	30 minuti	0 %	Azioni ▼

Per accedere alle **lezioni sincrone**, nel giorno e ora prestabiliti avvia la lezione dal menù **AZIONI**

Per un utilizzo corretto dell'aula virtuale è necessario **abilitare il proprio browser**, concedendo i permessi di attivazione dei dispositivi webcam e microfono.

Dopo aver preso parte alla lezione, potrai anche rivederla in un secondo momento.



The screenshot displays a virtual classroom interface. The main area shows a presentation slide titled "Trattamento di dati sulla salute in ambito sanitario ai sensi del Regolamento (UE) 2016/679". The slide features the RGPD logo, the European Union flag, and the text "GARANTE PER LA PROTEZIONE DEI DATI PERSONALI". The slide content includes a list of conditions for processing health data and a section titled "I trattamenti che:". On the right side of the interface, there is a video feed showing a male instructor, a list of participants (MD John Parkinson and Giovanni Rossi), and a chat window. A red arrow points from the text below to the video feed, and another red arrow points from the text below to the presentation slide.

All'interno dell'**aula virtuale** potrai vedere e ascoltare il tuo docente e, attraverso la **lavagna interattiva**, visualizzerai documenti, immagini, video e le note e gli appunti che il docente scriverà sulla lavagna.

Il docente ha il pieno controllo sulle azioni degli studenti e concede le **autorizzazioni** per condividere lo schermo, scrivere sulla lavagna, attivare video e microfono per intervenire durante la lezione.

Potrai interagire in tempo reale con il docente e gli altri partecipanti attraverso una **chat collaborativa di gruppo**.

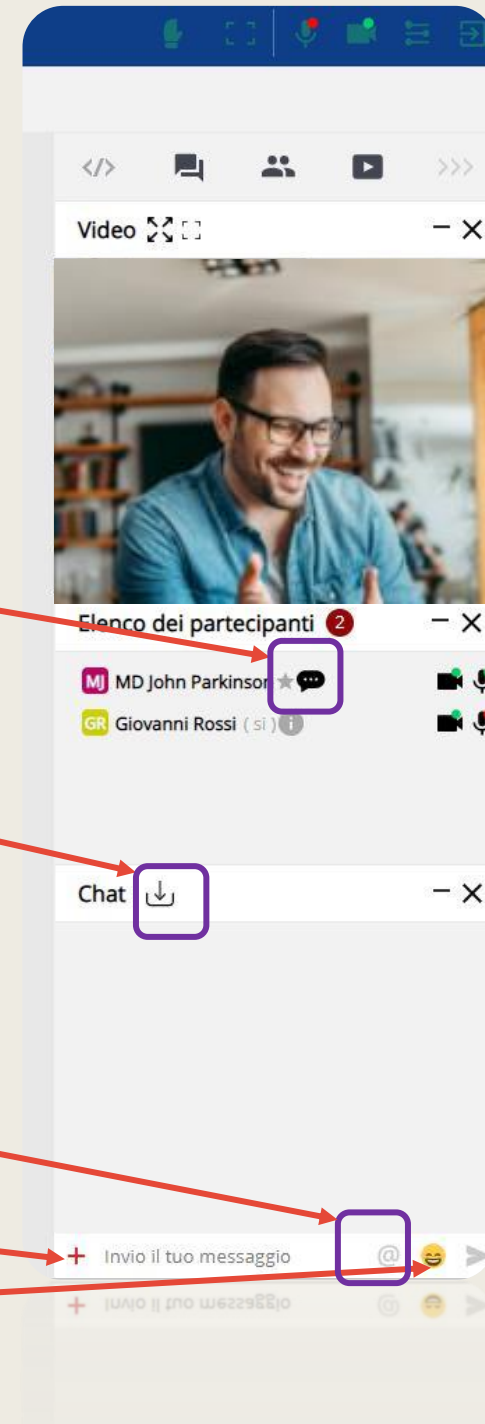
Per inviare un messaggio **in privato** al docente

Per **salvare** la trascrizione della chat nel proprio computer come file HTML

Per **menzionare** qualcuno nel messaggio: @

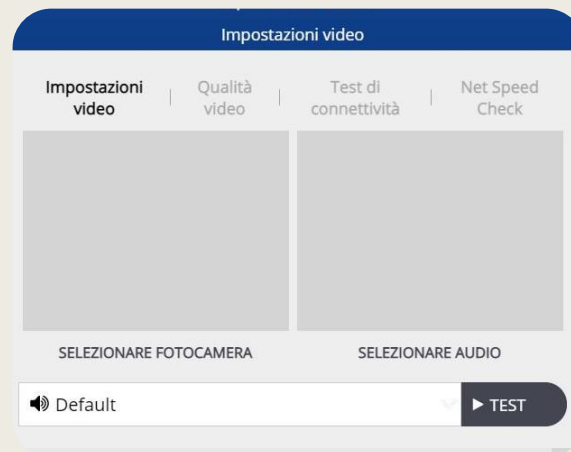
Per **allegare** un file: +

Per aggiungere delle **emoticon**: 😊



Facendo click su **alza la mano**,
potrai richiamare l'attenzione del
docente

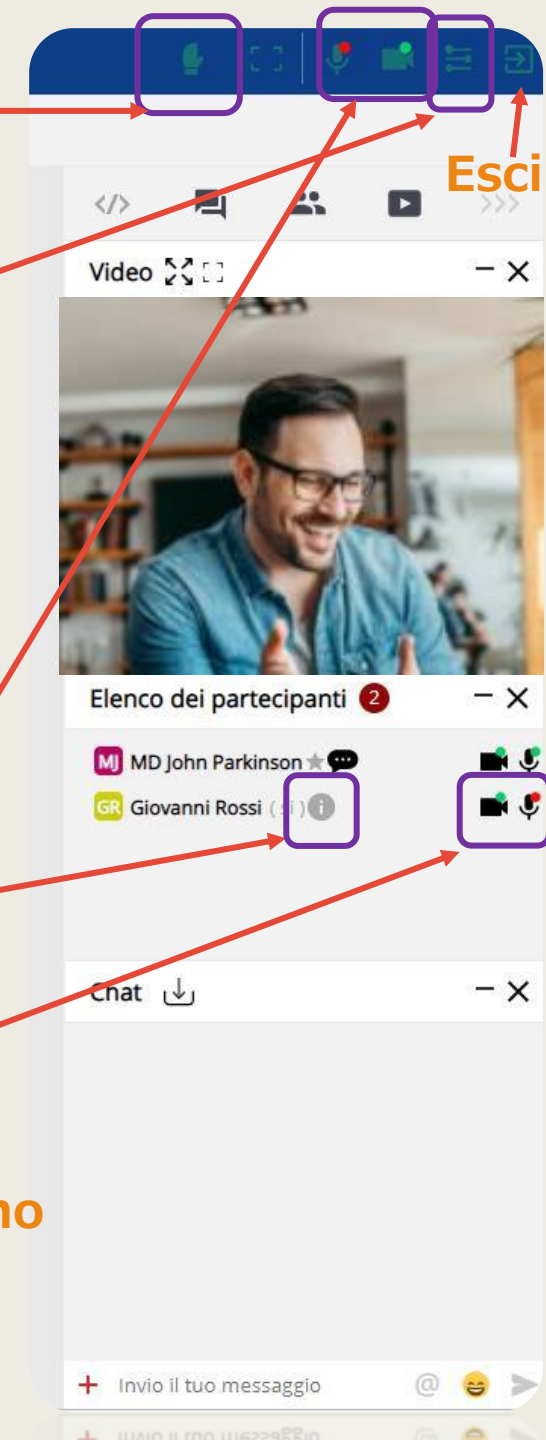
Per visualizzare le
impostazioni del
tuo **video**



Per visualizzare le
informazioni
relative al tuo
account



Per attivare/disattivare
telecamera e **microfono**



Segnala un problema

E-mail

Commento

INVA

Tempo rimanente: 00:09:19

SCHEDA BIANCA 1

Esporta come PDF

Esporta come immagine

Attiva e disattiva l'area chat

Attiva e disattiva l'elenco dei partecipanti

Attiva e disattiva l'area video

Per **esportare** il contenuto della lavagna in formato pdf o immagine

Per segnalare un **problema**

Video

Elenco dei partecipanti

MD John Parkinson


Giovanni Rossi

Chat

Invia il tuo messaggio

Dopo una lezione può essere presente un **test di verifica intermedia**.

Alla fine di un corso FAD è sempre presente un **test finale**, che ti consentirà di acquisire l'attestato.

Per sostenere il test, è necessario tornare nella pagina con l'elenco delle lezioni e dei moduli e aggiornarla con **F5** o  in alto a sinistra nel browser.

I test sono del tipo “vero/falso” o “risposta multipla”.



I **corsi RESIDENZIALI** hanno modalità di svolgimento con presenza fisica in aula.

Alcune attività possono essere gestite attraverso la piattaforma:

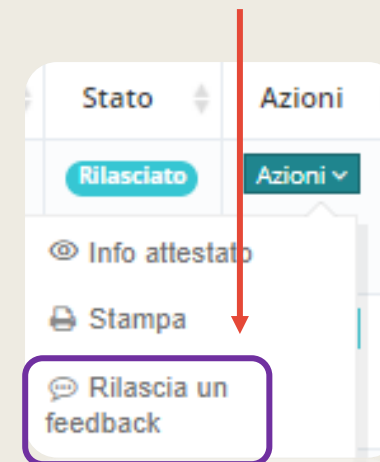
- **iscrizione** ai corsi
- consultazione della **scheda descrittiva** del corso
- consultazione del **calendario** delle lezioni
- registrazione delle **presenze**
- download dell'**attestato** e dei **documenti** messi a disposizione
- compilazione del **feedback** e/o della **scheda di qualità** percepita
- consultazione dei **crediti** acquisiti
- aggiornamento del **profilo**
- consultazione delle **notifiche**



Il **feedback** di fine corso è un questionario di valutazione, la cui compilazione è **facoltativa**. Ti porterà via pochi minuti e ci consentirà di conoscere la tua opinione.

Il tuo contributo ci sarà molto utile per il miglioramento di questo e altri interventi formativi.

Fai click su **ATTESTATI** e, dal menu **AZIONI** del tuo corso:



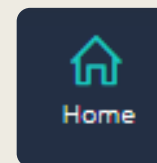


**SCHEDA VALUTAZIONE
QUALITÀ PERCEPITA**

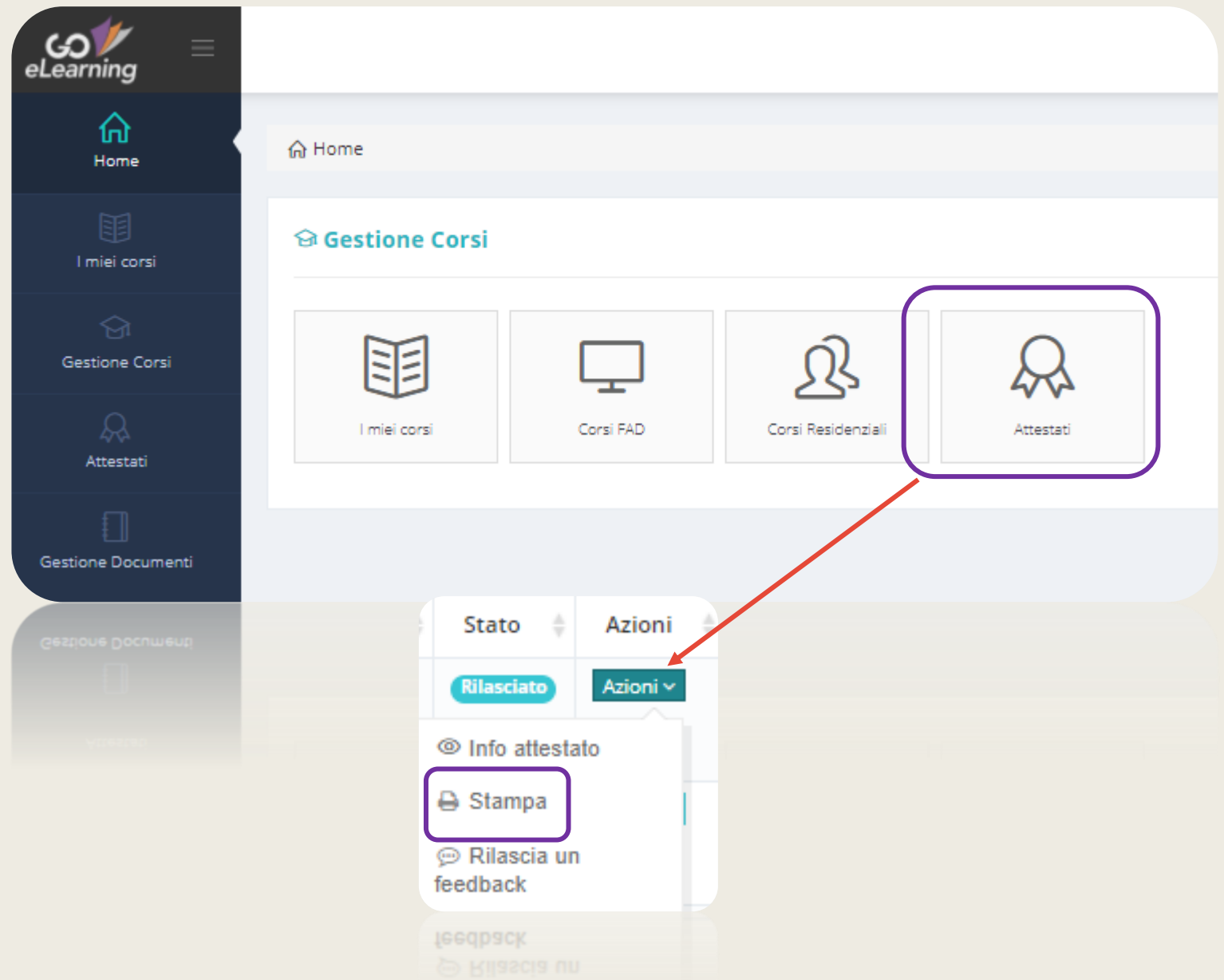
Per i **Corsi ECM** è **obbligatoria** la compilazione della **Scheda di Valutazione Evento**, come richiesto dallo standard previsto dall'Agenzia nazionale per i servizi sanitari regionali AGENAS.

La scheda va compilata **alla fine del corso**, per poter acquisire l'attestato finale.

Un alert ti ricorderà di procedere alla compilazione oppure puoi accedere alla scheda facendo click su

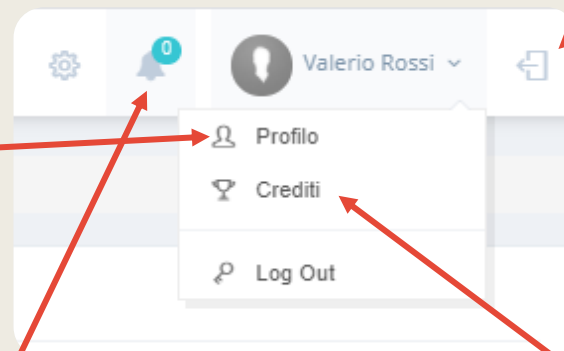


Accedendo all'area **ATTESTATI** potrai scaricare l'attestato finale



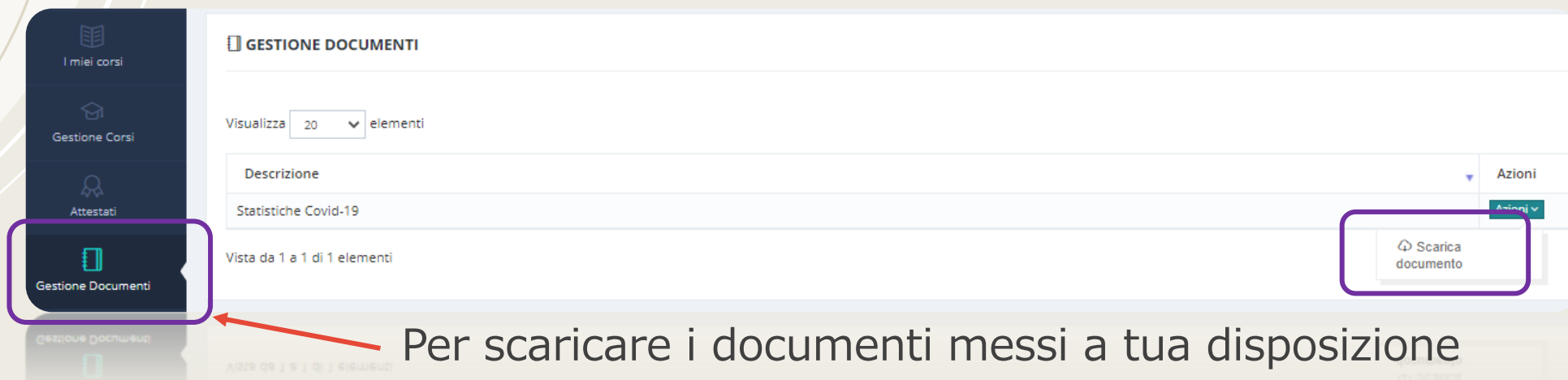
Per aggiornare il tuo profilo

Per uscire



Per consultare le notifiche ricevute

Per avere sempre sotto controllo i crediti acquisiti

A screenshot of a 'GESTIONE DOCUMENTI' (Document Management) interface. On the left, a sidebar contains icons for 'I miei corsi', 'Gestione Corsi', 'Attestati', and 'Gestione Documenti' (which is highlighted with a purple box). The main area shows a table with columns 'Descrizione' and 'Azioni'. A single document titled 'Statistiche Covid-19' is listed. Below the table, it says 'Vista da 1 a 1 di 1 elementi'. In the bottom right corner, there is a button labeled 'Scarica documento' (Download document), which is also highlighted with a purple box. Red arrows point from the text labels to these elements.

Per scaricare i documenti messi a tua disposizione

Ora sei pronto per seguire il tuo corso.
Grazie per l'attenzione e buon lavoro!

